
Jahresstatistik über Delikte des ungesetzlichen Verlassens der DDR im Bezirk Suhl im Jahr 1971

Die Auswertungs- und Informationsgruppe (AIG) der BV Suhl erarbeitete eine umfassende Analyse und Statistik zu versuchten und geglückten Republikfluchten über die Staatsgrenze West mit Fokus auf den Bezirk Suhl.

Der Auswertungs- und Informationsgruppe (AIG) einer Bezirksverwaltung oblag die Bewertung und Selektion von Informationen in ihrem Zuständigkeitsbereich, die Gewährleistung des Informationsflusses und die Fertigung von Berichten für Partei- und Staatsfunktionäre. Die vorliegende Statistik wurde gefertigt, um Tendenzen im Fluchtverhalten und der Verhinderung von Fluchten zu verdeutlichen.

Ausgehend von Jahresgesamtzahlen an versuchten und geglückten Republikfluchten der Jahre 1962-1971 schlüsselt die Statistik nach Fluchtwegen auf: Dazu zählen die Staatsgrenze West Bezirk Suhl, die Staatsgrenze West andere Bezirke, eine Flucht über andere sozialistische Länder, der Verbleib während Rentnerreisen sowie unbekannte Fluchtwege. Es folgen umfangreiche Analysen des Fluchtverhaltens im Bezirk Suhl und der Bevölkerungsstruktur seiner Einwohnerinnen und Einwohner bis hin zur Aufgliederung nach Wohnorten.

Der Bezirk Suhl hatte mit ca. 392 km von allen Bezirken der ehemaligen DDR den längsten Grenzverlauf zur BRD und war dicht besiedelt. Die Gründe für die überdurchschnittlich hohe Zahl von versuchten oder geglückten Republikfluchten an der Staatsgrenze im Bezirk Suhl lagen in seiner Geografie und Infrastruktur: Das Gelände war walddreich und gebirgig, verfügte über ein gut ausgebautes Straßen- und Wegenetz und war Endhaltestelle mehrerer Bahnstrecken.

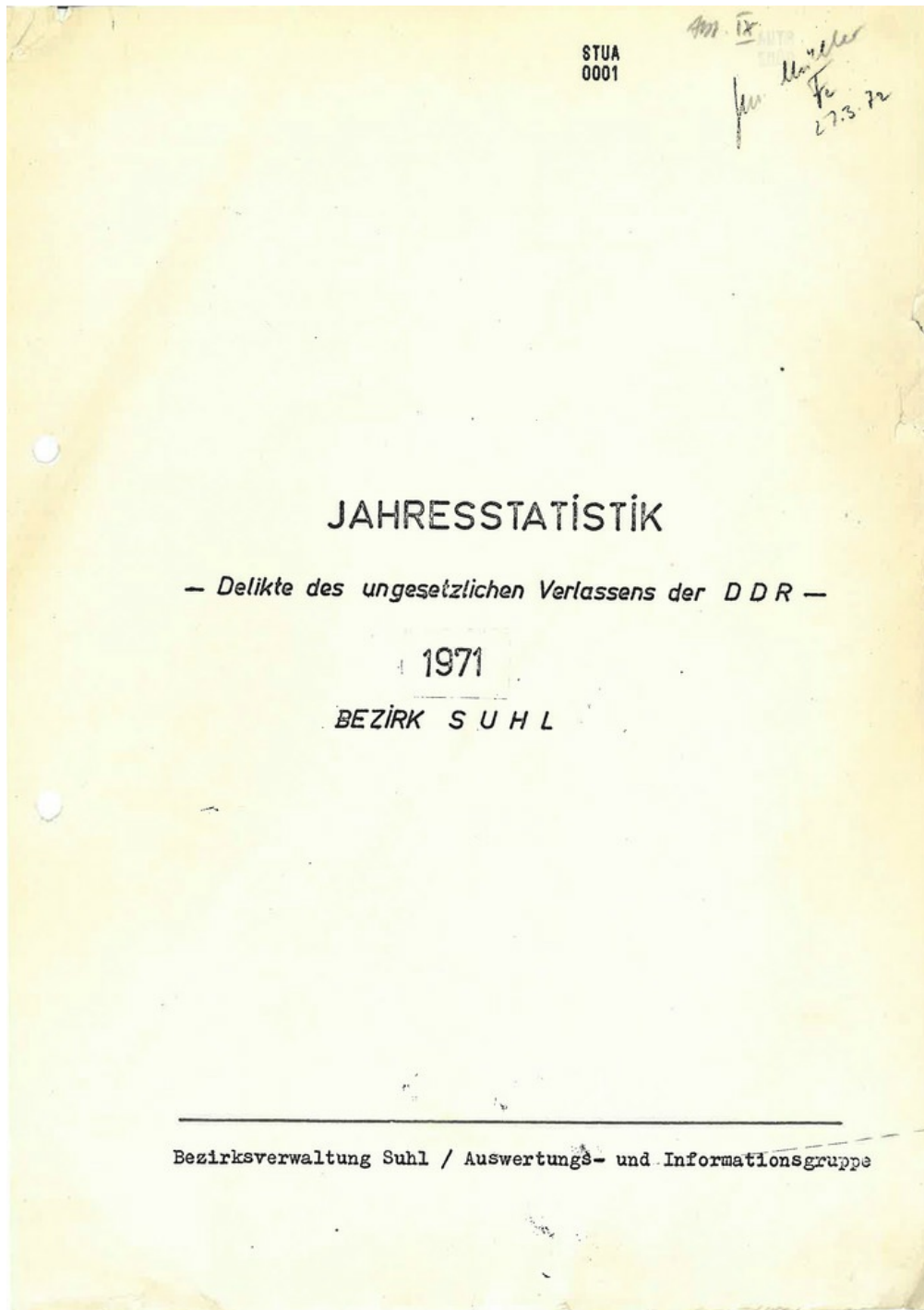
Signatur: BArch, MfS, BV Suhl, Abt. IX, Nr. 3407, Bl. 1-43

Metadaten

Urheber: MfS
Rechte: BArch

Datum: 1971

Jahresstatistik über Delikte des ungesetzlichen Verlassens der DDR im Bezirk Suhl im Jahr 1971



Signatur: BArch, MfS, BV Suhl, Abt. IX, Nr. 3407, Bl. 1-43

Blatt 1

Jahresstatistik über Delikte des ungesetzlichen Verlassens der DDR im Bezirk Suhl im Jahr 1971

STUA
0003

GESAMTUMFANG DER DELIKTE DES UNGESETZLICHEN VERLASSENS DER DDR
1962 bis 1971

Jahr	Gesamt	Gelungen		Versuch	
		absolut	proz. Ant.	absolut	proz. Ant.
1962	929	509	56 %	420	44 %
1963	550	249	45 %	301	55 %
1964	710	307	43 %	403	57 %
1965	670	248	37 %	422	63 %
1966	549	222	40 %	327	60 %
1967	465	160	37 %	305	63 %
1968	362	112	31 %	250	69 %
1969	283	100	35 %	183	65 %
1970	301	113	38 %	188	62 %
1971	261	52	20 %	209	80 %
Gesamt	5 080	2 072	41 %	3 008	59 %

Signatur: BArch, MfS, BV Suhl, Abt. IX, Nr. 3407, BL 1-43

Blatt 3

Jahresstatistik über Delikte des ungesetzlichen Verlassens der DDR im Bezirk Suhl im Jahr 1971

STUA
0005

I. 1

	Gesamt	Bürger be- zirk Suhl	Fahnenfl. NVA/G	Bürger and. Bez.	Unbek. Spuren
Ungesetzl. Verl. der DDR	52	40	7	4	1
Vers. ungesetzl. Verl. der DDR	209	133	1	75	-
Gepl. ungesetzl. Verl. der DDR	176	162	-	14	-
Gesamt	437	335	8	93	1

2. Untersuchung der Geschlechter

	Gesamt	männlich	weiblich	Spuren
Ungesetzl. Verl. der DDR	52	38	13	1
Vers. ungesetzl. Verl. der DDR	209	199	10	-
Gepl. ungesetzl. Verl. der DDR	176	148	28	-
Gesamt	437	385	51	1

3. Zeitverteilung

	Jan.	Febr.	März	Apr.	Mai	Jun.	Jul.	Aug.	Sept.	Okt.	Nov.	Dez.
Gelungen	3	3	10	5	-	6	2	12	2	3	4	2
Versuch	15	18	22	10	25	15	10	20	17	25	21	11
Gesamt	18	21	32	15	25	21	12	32	19	28	25	13

Jahresstatistik über Delikte des ungesetzlichen Verlassens der DDR im Bezirk Suhl im Jahr 1971

STUA
0007

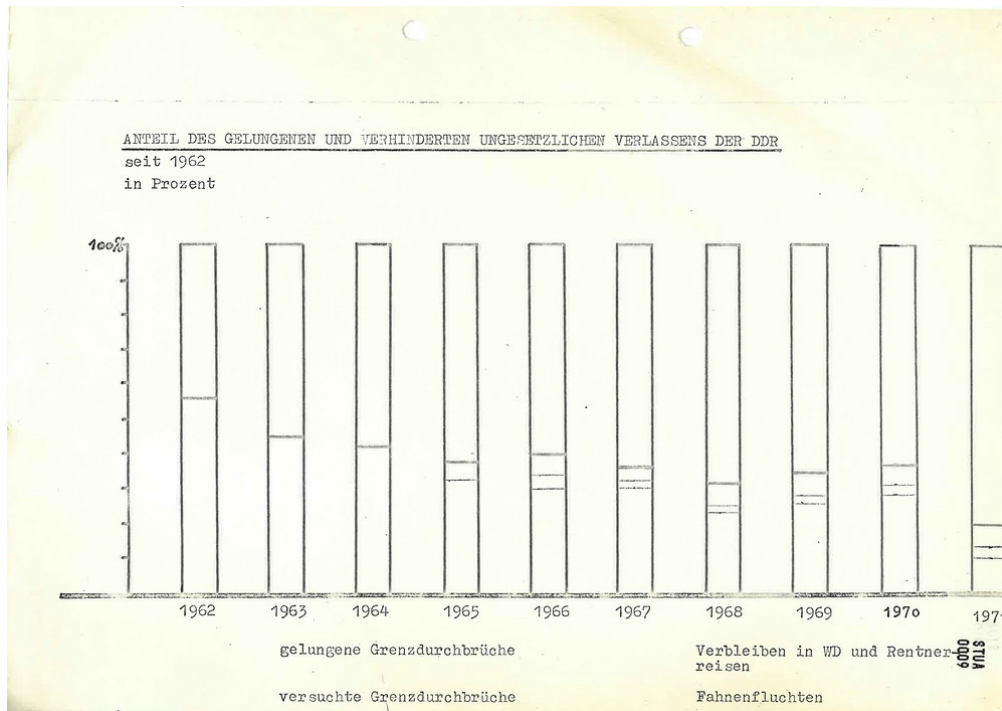
4. Angriffsrichtung

	Gesamt	Gelunges ungesl. Verl. der DDR	Vers. ungesetl. Verl. der DDR
Staatsgrenze des Bezirktes Suhl	196	29	167
Staatsgrenze West anderrer Bezirke	32	1	31
Volksdemokratien	14	4	10
Ausnutzung von Rentnerreisen u.a.	18	17	1
Unbek. Fluchtwege	1	1	-
Gesamt	261	52	209

4.1. Untersuchung der Angriffsrichtung Staatsgrenze Bezirk Suhl

	Gesamt	Durch- brüche Bürger bez. Suhl	Vers. Bürger Bez. Suhl	Spur- ren	Durch- brüche Bürger and. Bez.	Vers. Bürger and. Bez.	Fahnen flucht- ten u. Vers.
Bad - Salzungen	38	3	14	1	1	15	4
Meiningen	72	6	33	-	2	30	1
Hildburghausen	31	3	13	-	-	13	2
Sonneberg	33	5	17	-	-	11	-
Neuhaus	22	-	14	-	1	6	1
Gesamt	196	17	91	1	4	75	8

Jahresstatistik über Delikte des ungesetzlichen Verlassens der DDR im Bezirk Suhl im Jahr 1971



Signatur: BArch, MfS, BV Suhl, Abt. IX, Nr. 3407, Bl. 1-43

Blatt 9

Jahresstatistik über Delikte des ungesetzlichen Verlassens der DDR im Bezirk Suhl im Jahr 1971

STUA
0011

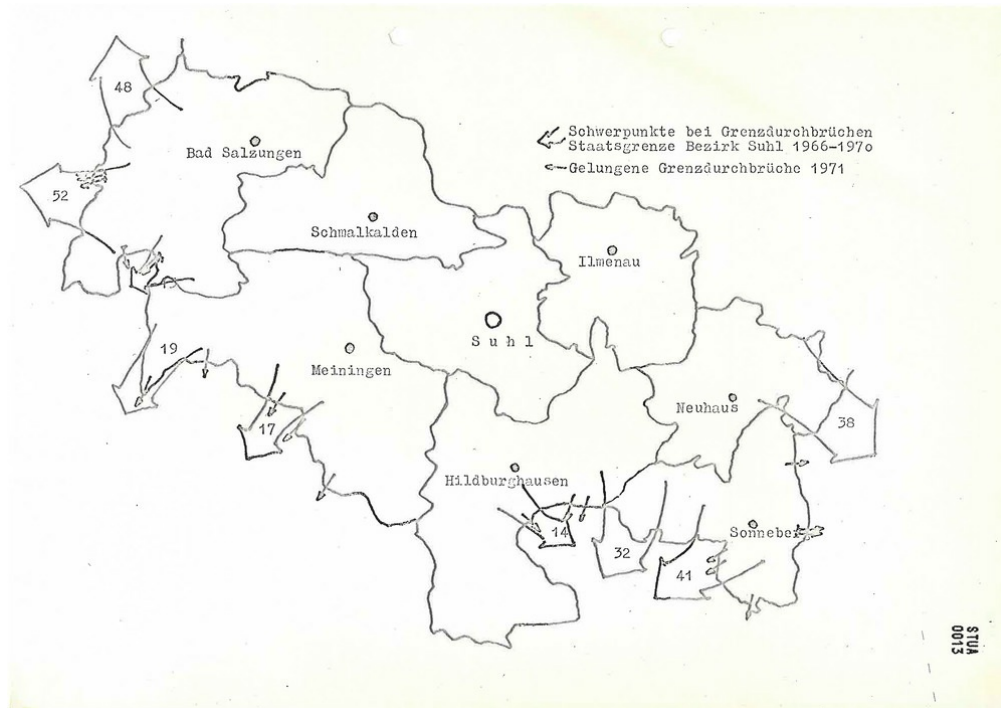
4.2. Verhältnis Durchbrüche - Versuche der Kreise

	Gesamt	Durchbrüche	Versuche	Festnahmequote
Bad Salzungen	38	8	30	78,9 %
Hildburghausen	31	5	26	83,9 %
Meiningen	72	9	63	87,5 %
Sonneberg	33	5	28	84,8 %
Neuhaus	22	2	20	90,9 %
Gesamt	196	29	167	85,2 %

4.3. Anteil der Sicherheitsorgane in % (Verhinderung von Durchbrüchen im Bezirk Suhl)

	Gesamt	in %	Ba-Sa.	Mgn.	Hibu.	Sbg.	Nhs.	Ilm.	Skn.	Su
MfS u. IM	7	4,2	1	3	2	1	-	-	-	-
VP u. Fw. Helfer	63	37,7	3	32	5	6	12	-	1	4
Trapo	17	10,2	3	12	-	2	-	-	-	-
NVA/G u. Grenzhelf.	42	25,1	12	5	11	13	1	-	-	-
Bevölkerung	33	19,8	7	5	6	8	3	1	-	3
Selbststeller, Rücktritt, Umkehr	5	3,0	-	2	-	-	2	-	-	1
Gesamt	167	100,0	26	59	24	30	18	1	1	8

Jahresstatistik über Delikte des ungesetzlichen Verlassens der DDR im Bezirk Suhl im Jahr 1971



Signatur: BArch, MfS, BV Suhl, Abt. IX, Nr. 3407, Bl. 1-43

Blatt 13

Jahresstatistik über Delikte des ungesetzlichen Verlassens der DDR im Bezirk Suhl im Jahr 1971

STUA
0015

4.4. Verhinderung der Versuche an der Staatsgrenze des Bezirkes Suhl

Verhindert durch	Gesamt	Basa	Mgn.	Hibu.	Sbg.	Nhs.	Ilm.	Skn.	Suhl
IM u. MfS	7	1	3	2	1	-	-	-	-
Fw. Helfer der VP	1	-	-	1	-	-	-	-	-
Bevölkerung	33	7	5	6	8	3	1	-	3
VP außerh. Sperrgeb.	38	-	24	-	-	9	-	1	4
VP an KP	10	-	4	2	2	2	-	-	-
VP im Sperrbegleit	14	3	4	2	4	1	-	-	-
Trapo in Zügen	3	1	-	-	2	-	-	-	-
Trapo auf Bahnhof	14	2	12	-	-	-	-	-	-
NVA/G	29	10	4	8	5	1	-	-	-
NVA/G Anwdg. Schußwaffe	6	1	1	-	4	-	-	-	-
NVA/G pioniert. Mittel	8	1	-	3	4	-	-	-	-
Selbststeller	1	-	1	-	-	-	-	-	-
Rücktritt/Umkehr	4	-	1	-	-	2	-	-	1
Gesamt	167	26	59	24	30	18	1	1	8

Signatur: BArch, MfS, BV Suhl, Abt. IX, Nr. 3407, BL 1-43

Jahresstatistik über Delikte des ungesetzlichen Verlassens der DDR im Bezirk Suhl im Jahr 1971

STUA
00174.5. Methoden der Überwindung der Staatsgrenze des Bezirkes Suhl

	Gesamt	Gelungen	Versuch
Einfaches Überwinden	152	18	134
Beschädigung der GSA	5	3	2
Mitführen v. Waffen u.a. Gegen- ständen zur Gewaltanwendung	25	2	23
Unbekannte Methode	14	6	8
Gesamt	196	29	167
Auslösung von Minen	4	3	1

4.6. Bisher festgestellte Mittel und Methoden der Grenzannäherung
(Von verschiedenen Pers. wurden mehrere Möglichkeiten ausgenutzt)

	Gesamt	Gelungen	Versuch
zu Fuß	171	29	142
Fahrrad	9	-	9
Krad/Moped	12	4	8
PKW	2	-	2
Reisezüge	94	4	90
Omnibusse	22	2	20
Mitfahrer/Anhalter	11	-	11

Jahresstatistik über Delikte des ungesetzlichen Verlassens der DDR im Bezirk Suhl im Jahr 1971

STUA
0019

4.7. Einzelf. und in Gruppen gegen die Staatsgrenze des Bezirkes Suhl

	Gesamt		Gelungen		Versuch	
	Anzahl	Personen	Anzahl	Personen	Anzahl	Pers.
Einzeln	121	121	21	21	100	100
je 2 Pers.	23	46	4	8	19	38
je 3 Pers.	2	6	-	-	2	6
je 4 Pers.	2	8	-	-	2	8
je 7 Pers.	1	7	-	-	1	7
je 8 Pers.	1	8	-	-	1	8
Gesamt	150	196	25	29	125	167

I.5. Personen, die über die Staatsgrenze West anderer Bezirke die DDR verließen oder Versuche unternahmen

Staatsgrenze West - anderer		Gelungen	Versuch
<u>Bezirk Erfurt</u>	- Krs. Eisenach	1	9
	- Krs. Arnstadt	-	2
	- Krs. Weimar	-	1
	- Krs. Erfurt	-	1
	- Krs. Heiligenstadt	-	2
<u>Bezirk Gera</u>	- Krs. Saalfeld	-	2
<u>Bezirk Magdeburg</u>	- Krs. Wernigerode	-	2
<u>Bezirk Schwerin</u>	- Krs. Ludwigslust	-	1
	- Krs. Gadebusch	-	1
<u>Bezirk Leipzig</u>	- Krs. Gaitheim	-	1
<u>Bezirk Karl-Marx-Stadt</u>	Krs. Gelsenitz	-	2
<u>B e r l i n</u>		-	5

Signatur: BArch, MfS, BV Suhl, Abt. IX, Nr. 3407, Bl. 1-43

Jahresstatistik über Delikte des ungesetzlichen Verlassens der DDR im Bezirk Suhl im Jahr 1971

STUA
0021I.6. Sozialistisches Ausland

	Gesamt	Gelungen	Versuch
CSSR	7	-	7
Bulgarien	1	1	-
Ungarn	5	3	2
Rumänien	1	-	1
Gesamt	14	4	10

I.7. Verbleib bei Reisen

a. Rentnerreisen	Gelungen
WD unbekannt	5
Nordrhein-Westfalen	5
Hessen	3
Bayern	1
Rheinland-Pfalz	3
b. Absteiger von Schiffen	
Rotterdam	1
G e s a m t	18

Jahresstatistik über Delikte des ungesetzlichen Verlassens der DDR im Bezirk Suhl im Jahr 1971

STUA
0023I.8. Wohngebiete der angefallenen Gesamttäter

	Gesamt	Gelungen	Versuch	Geplant
Krs. Bad Salzungen	66	5	20	41
Kreis Meiningen	58	10	21	27
Kreis Hildburghausen	32	5	13	14
Kreis Sonneberg	46	9	18	19
Kreis Neuhaus	12	—	7	5
Kreis Ilmenau	40	9	17	14
Kreis Schmalkalden	34	—	18	16
Kreis Suhl	47	2	19	26
Gesamt Bezirk Suhl	335	40	133	162
Bezirk Erfurt	26	3	22	1
Bezirk Halle	11	2	7	2
Bezirk Dresden	8	2	5	1
Bezirk Leipzig	12	2	8	2
Bezirk Rostock	8	—	5	3
Bezirk Schwerin	1	—	1	—
Bezirk Cottbus	2	—	1	1
Bezirk Magdeburg	3	—	2	1
Bezirk Gera	10	—	9	1
Bezirk Karl-Marx-Stadt	3	—	3	—
Bezirk Frankfurt/Oder	3	—	3	—
B e r l i n	12	1	9	2
Gesamt andere Bezirke	99	10	75	14

Jahresstatistik über Delikte des ungesetzlichen Verlassens der DDR im Bezirk Suhl im Jahr 1971

STUA
0025

II. Untersuchung Bürger des Bezirkes Suhl

1. Altersgruppen

	Gesamt	Gelungen	Versuche	Geplant
bis unter 14 Jahren	5	2	3	-
14 bis unter 16 Jahre	25	1	13	11
16 bis unter 18 Jahre	82	4	29	49
18 bis unter 25 Jahre	124	8	50	66
25 bis unter 40 Jahre	71	9	28	34
40 bis unter 65 Jahre	17	6	10	1
über 65 Jahre	11	10	-	1
Gesamt	335	40	133	162

2. Soziale Stellung

Arbeiter	169	12	70	87
Gen. - Bauern	6	-	4	2
Angestellte	6	1	1	4
Intelligenz	9	1	3	5
Schüler	29	4	18	7
Studenten	2	-	-	2
Lehrlinge	57	2	24	31
Bew. Organe	1	-	-	1
Hausfrauen	4	2	-	2
Rentner	22	17	2	3
Selbständige	2	1	-	1
ohne Beschäftigung	17	-	9	8
unbekannt	6	-	2	4
Z.Zt. Strafgefangene	5	-	-	5
Gesamt	335	40	133	162

Signatur: BArch, MfS, BV Suhl, Abt. IX, Nr. 3407, Bl. 1-43

Jahresstatistik über Delikte des ungesetzlichen Verlassens der DDR im Bezirk Suhl im Jahr 1971

STUA 0027				
<u>3. Arbeitsstellen</u>				
	Gesamt	Gelungen	Versuch	Geplant
<u>Volkseigene Betriebe</u>				
Kalikombinat Werra	7	-	2	5
EKS Sonneberg	4	-	3	1
Zentronik Zella-Mehlis	5	-	2	3
Fajas Suhl u. BT	11	-	5	6
Glaswerke Ilmenau	1	-	1	-
Röhrenwerk Neuhaus	2	-	1	1
Kaltwalzwerk Ba-Sa.	5	1	2	2
Glaswerk Schleusingen	1	-	-	1
Holzbau Wernshausen	5	-	1	4
Hartmetall Immelborn	4	-	-	4
Kabelwerk Vacha	2	-	-	2
TKF Zella-Mehlis	2	-	2	-
Turingia Steinach	1	-	1	-
Herko Sonneberg	3	-	2	1
Zeiß Eisfeld	2	-	2	-
Pressenbau Ba-Sa.	1	-	-	1
WKS Schmalkalden	5	-	1	4
Sportgeräte Schmalkalden	1	-	-	1
Porzellanwerk Brattendorf	1	1	-	-
Porzellanwerk Gehren	1	-	1	-
Sägewerk Häselerrieth	1	-	-	1
Elektrogerätewerk Suhl	3	-	1	2
Wälzkörper Ba-Lie.	1	-	1	1
Glaswerk Schmiedefeld	1	-	1	-
Schraubenkombinat Hibu.	1	-	1	-
EIO Sonneberg	3	-	2	1
Kammgarn Niederschmalk.	1	-	-	1
Preßwerk Geisa	1	-	1	-
Radiogeräte Sonneberg	1	-	1	-
Feinbachwaren Ba-Lie.	1	-	1	-
Fleischkomb. Meiningen	1	-	1	-
Stahlgabelwerk Meiningen	2	1	-	1
ETS Sonneberg	2	2	-	-
<u>PGH</u>				
PGH 1. Mai Sonneberg	1	1	-	-
PGH Fleischer Neuhaus	1	-	1	-

Signatur: BArch, MfS, BV Suhl, Abt. IX, Nr. 3407, BL 1-43

Jahresstatistik über Delikte des ungesetzlichen Verlassens der DDR im Bezirk Suhl im Jahr 1971

				STUA 0029
<u>Priv. u. halbstaatl. Betriebe</u>	Gesamt	Gelungen	Versuch	Geplant
Auto-Licht Schilling Sbg.	1	1	-	-
Brauerei Jäcklein Ilm.	2	-	2	-
Fa. Müller Co. Neuhaus	1	-	1	+
Concordia Schmalk.	1	-	1	+
Fa. Kampmann Schmalk.	1	-	1	+
Fa. Freitag Großbreitenb.	1	-	1	+
Fa. Heller Schmalk.	1	-	1	+
Fa. Heubach Langewiesen	1	-	1	+
Presßw. Metzsig Ilmenau	1	-	1	-
Fa. Voigt Brotterode	1	-	-	1
<u>Bauwesen</u>				
BMK Zella-Mehlis	11	1	4	6
WBK Suhl	9	-	5	4
LBK Sonneberg	5	-	-	5
Straßen-u. Tiefbaukomb.	13	2	4	7
Plattenwerk Walldorf	2	-	-	2
Rhönbasalt	3	-	3	-
Betonwerk Themar	1	-	1	-
Betonwerk Leimbach	2	-	2	-
ZBO Wichtshausen	2	-	-	2
Baurep. Meiningen	1	-	-	1
PGH Landsberg Mgn.	1	1	-	-
PGH Bau Gehren	1	-	1	-
PGH Werratal	1	-	1	-
Fa. Schlechtweg Sünna	2	1	-	1
Baurep. Schmalkalden	1	-	1	-
<u>Landwirtschaft</u>				
LPG	7	-	4	3
VdgB/BHG	3	-	-	3
<u>Handel</u>				
HO	7	-	1	6
KONSUM	4	-	-	4
GHG/TGH	4	-	2	2
Dienstleistungen	6	-	2	4

Signatur: BArch, MfS, BV Suhl, Abt. IX, Nr. 3407, BL 1-43

Jahresstatistik über Delikte des ungesetzlichen Verlassens der DDR im Bezirk Suhl im Jahr 1971

	STUA 0031			
	Gesamt	Gelungen	Versuch	Geplant
<u>Verkehrswesen</u>				
Deutsche Reichsbahn	5	-	2	3
RAW Meiningen	4	-	2	2
Kraftverkehrsbetr. u. KIB	3	1	2	-
Staatliche Organe und Einrichtungen	7	-	5	2
Post- u. Fernmeldewesen	1	-	-	1
Gesundheitswesen	5	-	3	2
Bewaffnete Organe	2	-	-	2
Volksbildung/Kultur Schulen	27	4	15	8
Objekte außerhalb Bez. Suhl	14	5	5	4
Ohne Arbeitsstelle Hausfrauen	18	1	7	10
unbekannt	43	1	13	29
Rentner	20	16	2	2

Signatur: BArch, MfS, BV Suhl, Abt. IX, Nr. 3407, Bl. 1-43

Jahresstatistik über Delikte des ungesetzlichen Verlassens der DDR im Bezirk Suhl im Jahr 1971

STUA
0033

4. Wohnorte

<u>Kreis Bad Salzungen</u>	Gesamt	Gelungen	Versuch	Geplant
<u>500 m - Gebiet</u>	4	-	-	4
Wenigentaft	4	-	-	4
<u>5 km - Gebiet</u>	25	3	3	19
Andenhausen	1	-	-	1
Bremen	1	-	1	-
Buttlar	7	3	-	4
Borndorf	1	-	-	1
Empfertshausen	1	-	1	-
Geisa	7	-	1	6
Unterbretzbach	1	-	-	1
Vacha	4	-	-	4
Wiesenfeld	1	-	-	1
Zella	1	-	-	1
<u>Sonstige Gemeinden</u>	36	2	15	19
Bad-Salzungen	8	1	3	4
Barchfeld	4	-	1	3
Dernbach	1	-	1	-
Immelborn	2	-	1	1
Kaltennordheim	2	-	1	1
Langenfeld	1	-	-	1
Bad-Liebenstein	7	1	2	4
Merkers	2	-	2	-
Neidhartshausen	1	-	-	1
Oechsen	2	-	-	2
Stadtlengsfeld	1	-	-	1
Steinbach	4	-	3	1
Weilar	1	-	1	-
<u>Kreis Hildburghausen</u>				
<u>5 km - Gebiet</u>	7	1	2	4
Bockstadt	2	1	-	1
Eisfeld	4	-	2	2
Stressenhausen	1	-	-	1

Signatur: BArch, MfS, BV Suhl, Abt. IX, Nr. 3407, BL 1-43

Jahresstatistik über Delikte des ungesetzlichen Verlassens der DDR im Bezirk Suhl im Jahr 1971

	Gesamt	Gelungen	Versuch	STUA 0035 Geplant
<u>Sonstige Gemeinden</u>	23	3	10	10
Hildburghausen	13	2	5	6
Dingsleben	1	-	1	-
Fehrenbach	1	-	-	1
Oberwind	1	1	-	-
St. Bernhard	1	-	1	-
Schirnrod	1	-	1	-
Themar	1	-	1	-
Wachenbrunn	1	-	1	-
Waldau	1	-	-	1
Wallrabs	2	-	-	2
<u>Kreis Meiningen</u>				
<u>5 km - Gebiet</u>	10	4	3	3
Berkach	2	-	1	1
Bibra	2	1	1	-
Erbenhausen	2	2	-	-
Frankenheim	1	1	-	-
Helmershausen	1	-	-	1
Henneberg	1	-	1	-
Milz	1	-	-	1
<u>Sonstige Gemeinden</u>	48	6	18	24
Meiningen	32	4	14	14
Herpf	1	-	-	1
Jüchsen	4	1	1	2
Neubrunn	2	-	1	1
Schwarzbach	1	1	-	-
Stepfershausen	2	-	1	1
Untermaßfeld	5	-	1	4
Wasungen	1	-	-	1
<u>Kreis Sonneberg</u>				
<u>500 m Gebiet</u>	1	-	-	1
Emstadt	1	-	-	1

Signatur: BArch, MfS, BV Suhl, Abt. IX, Nr. 3407, BL 1-43

Jahresstatistik über Delikte des ungesetzlichen Verlassens der DDR im Bezirk Suhl im Jahr 1971

	STUA 0037			
	Gesamt	Gelungen	Versuch	Geplant
<u>5 km-Gebiet</u>	42	9	17	16
Sonneberg	28	4	9	15
Effelder	1	1	-	-
Föritz	1	-	1	-
Rottmar	1	1	-	-
Mengersgereuth-Hämmern	3	2	1	-
Muppberg	1	-	1	-
Rauenstein	1	-	1	-
Rückerswind	1	-	1	-
Schalkau	3	1	1	1
Seltendorf	1	-	1	-
Sichelreuth	1	-	1	-
<u>Sonstige Gemeinden</u>	3	-	1	2
Steinach	3	-	1	2
<u>Kreis Neuhaus</u>				
<u>5 km - Gebiet</u>	1	-	-	1
Gräfenthal	1	-	-	1
<u>Sonstige Gemeinden</u>	8	-	4	4
Ernstthal	1	-	1	-
Lichte	3	-	2	1
Meura	1	-	-	1
Heuselbach-Schwarzmühle	1	-	-	1
Scheibe-Alsbach	1	-	1	-
Unterweissbach	1	-	-	1
<u>Kreis Ilmenau</u>				
Ilmenau	9	-	2	7
Altenfeld	2	1	-	1
Elgersburg	3	-	3	-
Frauenwald	1	-	-	1
Gehren	4	1	3	-
Geraberg	2	-	2	-

Signatur: BArch, MfS, BV Suhl, Abt. IX, Nr. 3407, BL 1-43

Jahresstatistik über Delikte des ungesetzlichen Verlassens der DDR im Bezirk Suhl im Jahr 1971

		STUA 0039		
	Gesamt	Gelungen	Versuch	Geplant
Grüfinau-Angstedt	2	-	1	1
Großbreitenbach	5	4	1	-
Langewiesen	3	1	1	1
Manebach	1	-	1	-
Martinroda	1	1	-	-
Pennewitz	1	-	1	-
Schmiedefeld	3	-	1	2
Unterpörlitz	2	-	1	1

Kreis Schmalkalden

Schmalkalden	13	-	8	5
Asbach	1	-	1	-
Breitenbach	2	-	-	2
Breitungen	1	-	1	-
Brotterode	2	-	1	1
Eckardts	1	-	1	-
Mittelschmalkalden	1	-	1	-
Niederschmalkalden	1	-	-	1
Seligenthal	2	-	1	1
Steinbach-Hallenberg	2	-	2	-
Trusetal	5	-	1	4
Wernshausen	1	-	-	1
Zillbach	1	-	-	1

Kreis Suhl

S u h l	19	-	7	12
Albrechts	1	-	-	1
Benshausen	1	-	-	1
Breitenbach	3	-	2	1
Dietzhausen	1	-	-	1
Erlau	2	1	1	-
Gehlberg	1	-	1	-
Rohr	1	-	-	1

Jahresstatistik über Delikte des ungesetzlichen Verlassens der DDR im Bezirk Suhl im Jahr 1971

	Gesamt	Gelungen	Versuch	STUA 0041 Geplant
Schleusingen	6	-	4	2
Schwarza	4	-	-	4
Viernau	1	-	-	1
Zella-Mehlis	7	1	4	2

5. Personenmerkmale

Rückkehrer/Zuziehende	23	4	10	9
Vorbestrafte/Haftentl.	68	1	31	36
Bew. 500 m-Schutzstr.	5	-	-	5
Bew. 5 km-Gebiet	85	17	25	43
Arbeitsbummelanten	1	-	-	1
Ehem. Angeh. der NVA	1	1	-	-
Ehem. Angeh. der NVA/G	2	-	1	1
Mitgl. u. Kand. der SED	4	-	2	2
Ausgeschl. SED Mitgl.	2	-	2	-
Mitglieder der FDJ	30	-	14	16
Besitzer zeitw. PS	1	-	1	-
Pers. mit Aufenthaltsbeschr.	5	-	4	1
Mitglieder der Kampfgruppe	2	-	1	1

Jahresstatistik über Delikte des ungesetzlichen Verlassens der DDR im Bezirk Suhl im Jahr 1971

III. Wirksamkeit bei geplanten Grenzübertritten																
	Basa	Hgn.	Hibu.	Sbg.	Nhs.	Ilm.	Shn.	Suhl	II	VI	VII	XVIII	XIX	XX	Ges.	%-Ant.
Bekanntgew.- durch IM	18	5	9	5	2	2	4	5	3	1	17	1	5	5	82	47,7
- durch M-Post	1	1	-	-	-	2	3	-	-	-	2	-	-	1	10	5,8
- VP/Trapo/FH	8	15	3	17	4	3	6	17	-	-	1	-	-	-	74	43,0
- Sonstiges	1	1	1	-	-	-	3	-	-	-	-	-	-	-	6	3,5
Gesamt	28	22	13	22	6	7	16	22	3	1	20	1	5	6	172	100,0
Verhindert durch MfS	1	4	2	-	-	-	-	1	1	-	2	1	-	-	12	7,0
- Haft	1	-	-	-	-	-	-	-	-	-	-	1	-	-	1	0,6
- Aussprache	-	-	1	-	-	-	-	-	-	-	-	-	-	-	1	0,6
- and. op. Maßnahmen	1	3	-	-	-	-	-	1	1	-	2	-	-	-	8	4,7
- Nichtbestätigung	-	1	1	-	-	-	-	-	-	-	-	-	-	-	2	1,2
Verhindert durch VP	9	16	7	20	4	3	10	16	-	-	2	-	-	-	87	50,6
- Haft	8	14	7	20	3	3	9	16	-	-	2	-	-	-	82	47,7
- Aussprache	-	1	-	-	-	-	-	-	-	-	-	-	-	-	1	0,6
- and. op. Maßnahmen	-	-	-	-	1	-	-	-	-	-	-	-	-	-	1	0,6
- Nichtbestätigung	1	1	-	-	-	-	1	-	-	-	-	-	-	-	3	1,7
Gesamt	10	20	9	20	4	3	10	17	1	-	4	1	-	-	99	57,6

STU
0043

Signatur: BArch, MfS, BV Suhl, Abt. IX, Nr. 3407, BL 1-43

Blatt 43